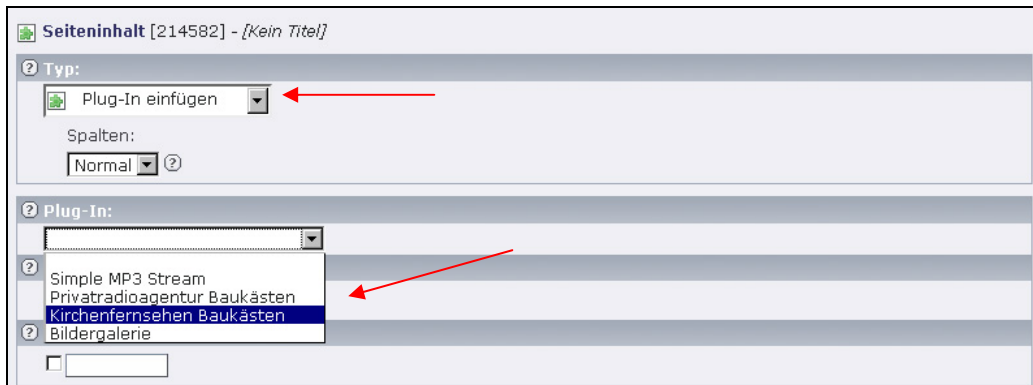


Videobeiträge von kirchenfernsehen.de anbieten

Mit einem speziellen Plug-In können Sie Videobeiträge von kirchenfernsehen.de (www.kirchenfernsehen.de) in Ihrem Baukasten veröffentlichen.

Dabei können Sie wählen, ob Sie einen bestimmten Beitrag oder den aktuellsten Beitrag von kirchenfernsehen.de oder fünf Beiträge – aus derselben oder aus verschiedenen Kategorien („Kanäle“ genannt) – anbieten.

- Seite aufrufen, auf der die Beiträge veröffentlicht werden sollen.
- Neues Inhaltselement anlegen (*siehe Kapitel 3.3*).

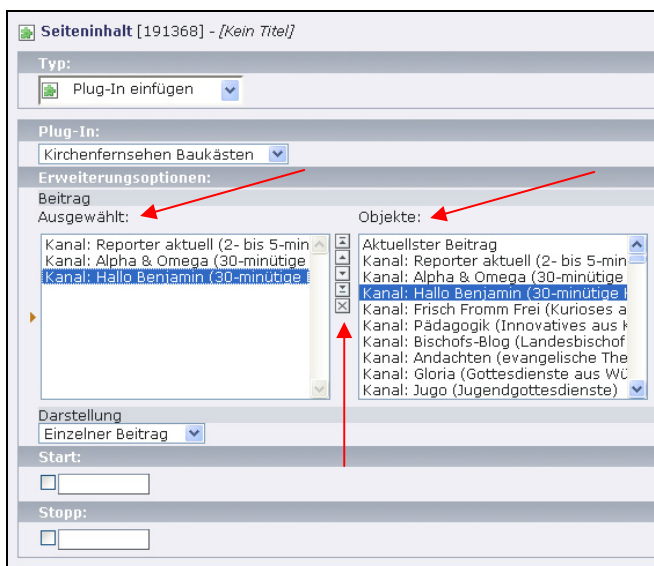


- Als Inhaltselement-Typ "Plug-In einfügen" auswählen.
- Beim Feld Plug-In wählen: "Kirchenfernsehen Baukasten".

Hinweis:

Im Kirchenfernsehen-Element selbst kann kein Text eingegeben werden.

Deshalb sollten Sie über diesem ein Text-Inhaltselement einfügen und dort eine Überschrift und einen kurzen Erklärungstext einstellen.



- Unter Erweiterungsoptionen im Feld "Objekte" "Aktuellster Beitrag", einen oder mehrere Kanäle oder einen bestimmten Beitrag aus der Liste auswählen.
- Durch Pfeilchen kann die Reihenfolge der einzelnen Beiträge nachträglich geändert werden, bei den Kanälen steht immer der neueste Beitrag oben.

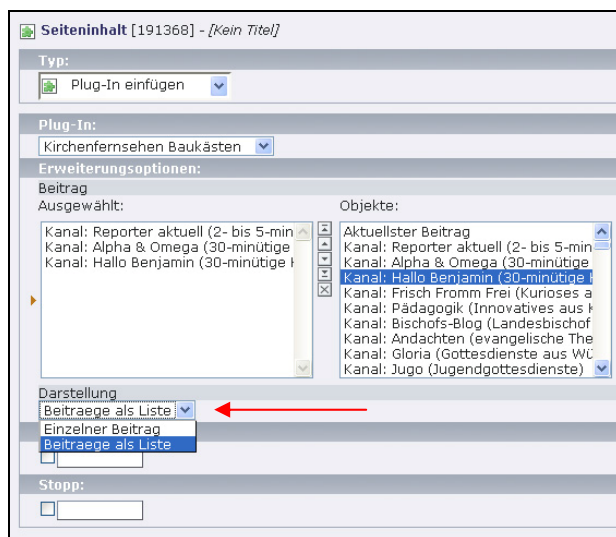
→ Durch Markieren und Klick auf  "Ausgewähltes Objekt löschen" kann ein Beitrag oder Kanal aus der Auswahl entfernt werden.

Hinweis:

Wählt man "Aktuellster Beitrag", wird immer der neueste Beitrag aus allen Kanälen wiedergegeben. Wählt man verschiedene Kanäle aus, werden Beiträge dieser Kategorien nach ihrer Aktualität geordnet ausgegeben. Unter den Kanälen sind sämtliche Beiträge, die auf kirchenfernsehen.de zu sehen sind, aufgelistet. Von diesen kann man einen oder mehrere auswählen.

Achtung:

Man kann Objektarten nicht mischen. D. h. man kann nur "Aktuellster Beitrag" oder einen oder mehrere Kanäle oder einen oder mehrere einzelne Beiträge auswählen. Eine Kombination wie etwa "Aktuellster Beitrag" und "Kanal: Alpha & Omega" ist nicht möglich!



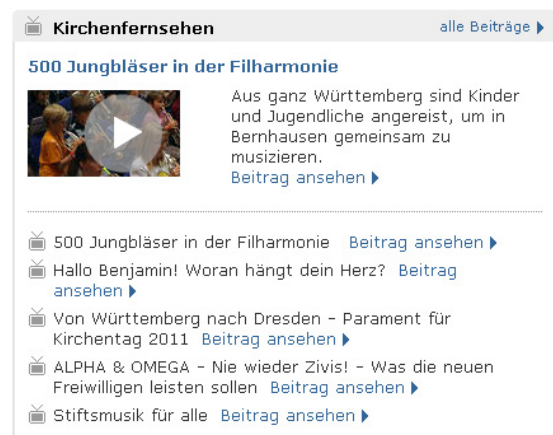
→ Im Feld "Darstellung" zwischen Erweiterung "Einzelner Beitrag" oder "Beitraege als Liste" wählen.

Wählt man "Einzelner Beitrag" aus, erscheint bei mehreren Kanälen immer nur der aktuellste Beitrag, bei mehreren Beiträgen der oberste.

Wird "Beitraege als Liste" gewählt, erscheinen die fünf aktuellsten Beiträge.

→ Inhaltselement  speichern und schließen.


„Einzelner Beitrag“ von kirchenfernsehen.de (links unten) und „Beträge als Liste“ (rechts).



Audiobeiträge der Agentur für Privatrado in Württemberg anbieten

Um den aktuellsten Audiobeitrag der Agentur für Privatrado in Württemberg (www.privatradoagentur.de) im Baukasten anzubieten.

- Seite aufrufen, auf der die Beiträge angeboten werden soll (*Neue Seiten anlegen siehe Kapitel 5.1*).
- Neues Inhaltselement anlegen (*siehe Kapitel 3.3*)



- Inhaltselement "Plug-In einfügen" auswählen.
- Im Feld Erweiterung "Privatradoagentur Baukasten" wählen.

Hinweis:

Jedem Radiobeitrag wird eine Überschrift und ein kurzer Text mitgegeben.

Wenn Sie mehr Text dazustellen möchten, müssten Sie über dem Inhaltselement mit dem Audiobeitrag ein Text-Inhaltselement einfügen.

Im Privatradoagentur-Element selbst kann kein Text eingegeben werden!



- Im Feld "Darstellung" Erweiterung "Mit Bild" oder "Ohne Bild" auswählen.

Bei der Auswahl "Mit Bild" wird das von der Privatradoagentur dem Beitrag mitgegebene Bild in fester Größe ausgegeben.

- Element  speichern und schließen.